



## Resultate der Studierenden- und Lernenden-Umfrage vom Mai/Juni 2018

Die Umfrage bei den Lernenden und Studierenden wurde in der Kalenderwoche 22, bzw. vom 28. Mai bis und mit 1. Juni 2018 durchgeführt. Eine Info-Wand mit Informationen zur Umfrage, die Umfrage-Zettel, die Schachteln zum Einwerfen und die BGS-Auditorinnen und Auditoren standen in dieser Woche von Montag bis Freitag in der Mittagspause von 11.30 bis 13.00 Uhr am Eingang des Schulhauses Gürtelstrasse 44, neben der Schulcafeteria im Einsatz, weil dort in der Mittagspause der Grossteil der Lernenden und Studierenden verkehrt.

Neben spontanen persönlichen Gesprächen zwischen Auditorinnen und Lernenden/ Studierenden, konnten die letzteren ihre Antworten auch anonymisiert in die dafür vorbereiteten Schachteln einwerfen. Die Rückmeldungen erfolgten somit auf zwei sich ergänzende Arten.

Damit man in einer relativ kurzen Zeit zu möglichst vielen auswertbaren Rückmeldungen kommt, standen die grünen, gelben und roten Zetteln als Antwortmöglichkeiten zur Verfügung. Die grünen wurden in der Auswertung als durchaus positiv, die gelben als positiv aber mit kleinen Einwänden und die roten als negativ gewertet. Die Befragten wurde darüber mündlich informiert.

Ergänzend dazu stand ein kurzer Fragebogen mit detaillierteren Antwortmöglichkeiten zur Verfügung, welchen die Lernenden und Studierenden ausfüllen und ebenfalls in einer Schachtel anonymisiert einwerfen konnten.

Die Rückmeldungen konnten zu folgenden Themen abgegeben oder mündlich mitgeteilt werden:

- das allgemeine Befinden und die Schumatmosphäre
- die Atmosphäre in den Eingangsbereichen, Aufenthalts- und Pausenräumen
- besondere Dienste (IT, Bibliothek, Facility Management)
- die Verpflegungsmöglichkeiten und
- die Lernatmosphäre allgemein

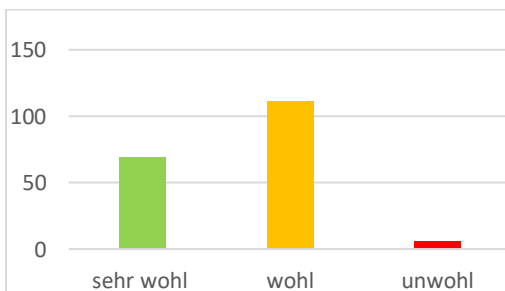
In der nachstehenden tabellarischen Auswertung werden die eingegangenen Antworten ins Verhältnis zur Gesamtzahl der Personen, die an der Umfrage teilgenommen haben, gestellt, nicht jedoch ins Verhältnis zur Gesamtlernendenzahl am BGS (891 Personen am 31.12.2017)<sup>1</sup>

<sup>1</sup> Quelle: <https://www.bgs-chur.ch/wp-content/uploads/2014/06/BGS-Jahresbericht-2017-Web.pdf>

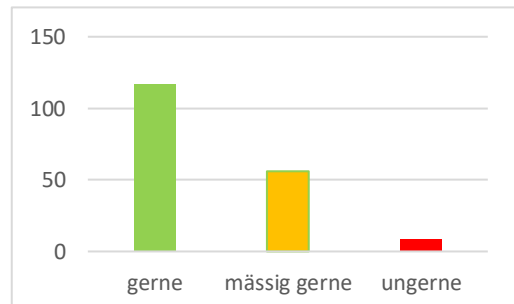
Wir bedanken uns ganz herzlich bei allen Lernenden und Studierenden, die an der Umfrage teilgenommen haben! Einige Anregungen wurden direkt aufgenommen, andere werden noch geprüft.

Das AuditorInnen-Team: Claudia Bley, Ursula Berni, Ursina Willi, Ramon Tomaschett und Marija Baric

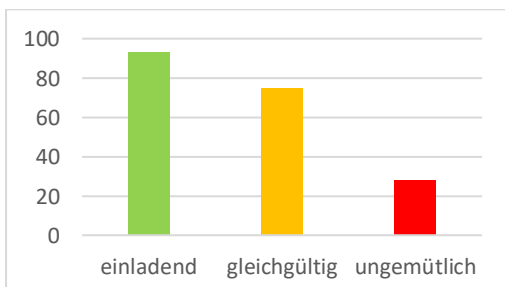
Im Allgemeinen fühle ich mich am BGS... (186 Antworten)



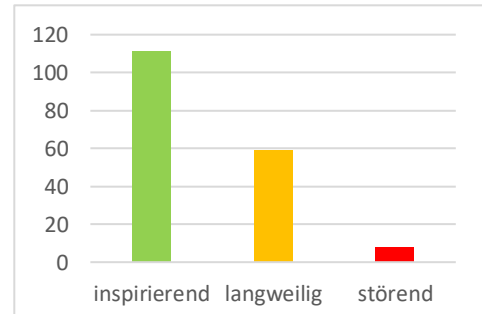
Ich komme ans BGS... (182 Antworten)



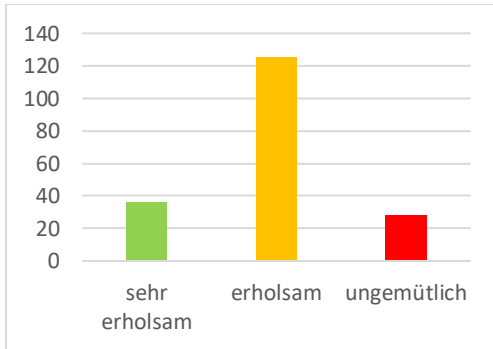
Die Eingangs- und Aufenthaltsräume sind... (196 Antworten)



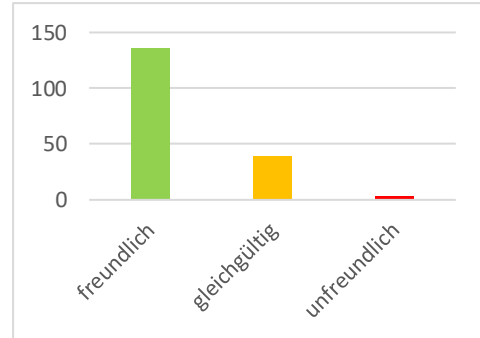
Lernatmosphäre ist ... (178 Antworten)



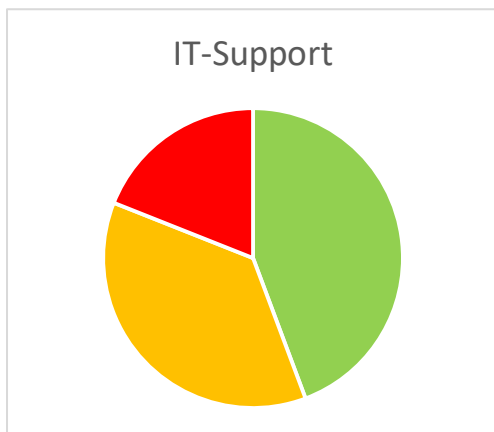
In den Pausenräumen ist es ... (198 Antworten)



Die verschiedenen Begegnungen am sind... (178 Antworten)



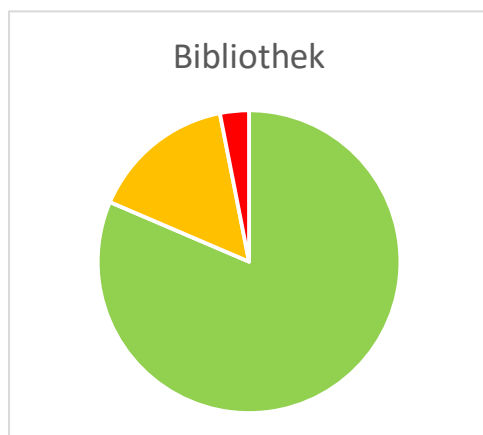
IT-Support (79 Antworten)



Verpflegungsmöglichkeiten (76 Antworten)



Bibliothek (97 Antworten)



Räumlichkeiten allgemein (106 Antworten)

